

ПАМ'ЯТКА КОРИСТУВАЧА

ABLOY® CLIQ CONNECT KEY

ABLOY®



СВІТЛОВА ІНДИКАЦІЯ КЛЮЧА ABLOY CLIQ



OK

1 звуковий сигнал та зелена індикація
Доступ наданий замок можна відімкнути
після звукового сигналу



STOP

3 звукових сигнали та червона
індикація В доступі відмовлено. Ключ не
має доступу взагалі або при
встановленому доступі за розкладом -
поза межами дозволеного часу

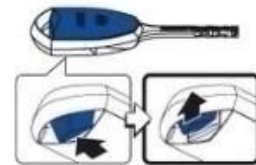


3 довгих звукових сигнали та зелена
індикація Доступ дозволений, але елемент
живлення має низький рівень заряду або
надмірно холодний. Спробуйте нагріти ключ в
руці. Якщо індикація не змінилась - необхідна
заміна елемента живлення

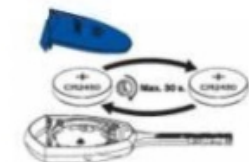


Звукова та світлова індикації відсутні.
При відсутності індикації повторіть спробу
відмикання (витагніть ключ з циліндру та
вставте його ще раз). Якщо для ключа
налаштована ревалідація за PIN кодом
доступ відбувається через додаток CUQ
Connect на смартфоні. Якщо індикація не
відновилась - це ознака повного
розрядження елемента живлення ключа.
Замініть елемент живлення.
Рівень заряду елемента живлення можна
перевірити в додатку CLIQ Connect

ЗАМІНА ЕЛЕМЕНТУ ЖИВЛЕННЯ



1. Зніміть кришку відсіку елемента
живлення ключа.



2. Витагніть елемент живлення та
встановіть новий з дотриманням
полярності. Якщо елемент живлення був
відсутній в КЛЮЧІ більш ніж 30 секунд,
після його заміни необхідно здійснити
оновлення (Update) ключа через додаток
CLIQ Connect смартфона. Це необхідно для

встановлення в годиннику ключа актуальних дати та часу. Тип елемента
живлення: Renata CR2450N.

3. Встановіть кришку на місце.

УВАГА! Не витягайте елемент живлення в потенційно вибухонебезпечному
середовищі!

Щоб забезпечити належну роботу вашого ключа, зверніть увагу на дотримання наступних правил:



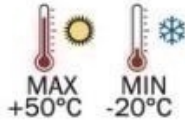
Уникайте падіння ключа



Запобігайте потраплянню на ключ вологи та бруду



Не прикладайте до ключа надмірне зусилля та не тягніть за нього для відчинення дверей



Уникайте надмірного нагріву або охолодження ключа



Неправильне змащування ШКІДЛИВО для електроніки циліндру. Якщо необхідно, використайте тільки спеціальне мастило ABLOY™



Не залишайте ключ вставленим до циліндру. Це призводить до швидкого розрядження елемента живлення.

Мобільний додаток CLIQ Connect доступний для безкоштовного завантаження на AppStore та Google Play.

Вимоги до смартфона:

- Android OS - версія не нижче 5
- Apple iPhone або Apple iPad. IOS - версія не нижче 9



Android



IOS

Онлайн ревалідація можлива тільки при наявності доступу смартфона до Internet, увімкненому на смартфон! Bluetooth та завантаженому додатку CLIQ Connect



Для прив'язки ключа до Вашого смартфона витягніть елемент живлення з ключа мінімум на 1 хвилину та вставте його на місце (при запущеному додатку

CLIQ Connect). Після цього ключ буде видимим в додатку та на протязі 2-х хвилин можливо прив'язати його до смартфона.

Примітка: ключ може бути прив'язаним одночасно тільки до одного смартфона.

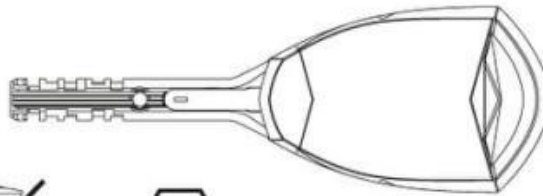
УВАГА! Не витягайте елемент живлення в потенційно вибухонебезпечному середовищі!



Для відв'язки ключа від смартфона достатньо видалити його з додатку CLIQ Connect.

Примітка: після видалення ключа з додатку на одному смартфоні, він доступний для прив'язки до іншого

смартфону на протязі 2-х хвилин. Якщо пройшло більше часу, для прив'язки ключа до іншого смартфона необхідно витягнути елемент живлення мінімум на 1 хвилину.



VTT 15 ATEX 020X
IECEX VTT 15.0007X

CE 0537
0598



У разі виникнення будь-яких питань - звертайтеся до найближчого Авторизованого сервісного центру Вашого міста.

STRATEG
COMPANY

9м. Київ, пр.Т.Перемоги, 22

☎ (097)6673 700-51-11
✉ info@strateg.com.ua

Статус

Авторизований
Центр MULT-LOCK

Авторизований
Центр ABLOY

Член УЛФ



Компанія
STRATEG є діючим
членом Української
Локсмайстер
Федерації (УЛФ).

Про Компанію

STRATEG COMPANY - Це професійний центр з продажу широкого спектру якісної продукції замикання та безпеки.